KEY FACTS 2019

MAX AUTOMATION SE

KERNDATEN
MAX Automation SE

Ø 1.773
Mitarbeiter

Umsatz
425,5 Mio. €

EBITDA
-0,9 Mio. €

Erfolgreich mit High-tech-Lösungen für den internationalen **Anlagen- und Maschinenbau**

Gegründet
1990

Mitarbeiter in
10
Ländern

Kunden in
+30
Ländern

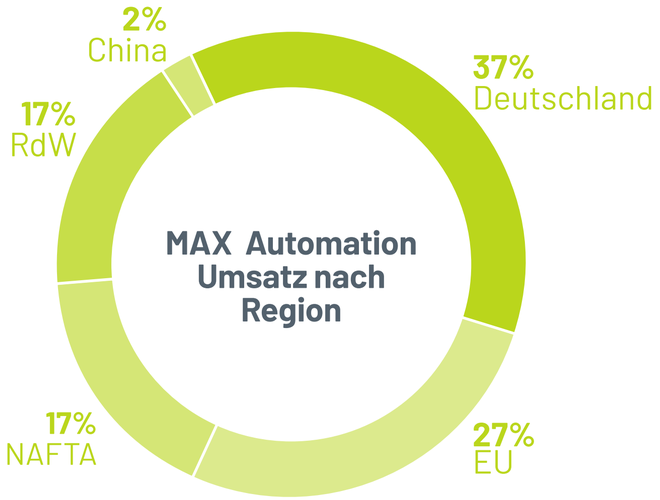

Deutschland: 156,7 Mio. €
EU: 116,4 Mio. €
NAFTA: 71,6 Mio. €
RdW: 71,5 Mio. €
China: 9,4 Mio. €

STRATEGISCHE ENTWICKLUNG
MAX Automation SE

Fokus auf drei Kerngeschäftsfelder:
Process Technologies
Environmental Technologies
Evolving Technologies

Neue Konzern- und Führungsstruktur umgesetzt

Gute Auftragseingänge inklusive Großaufträge in den Kerngeschäftsfeldern

Non-Core Business belastet Gesamtergebnis noch einmal deutlich

AUFTRAGSEINGANG
MAX Automation SE

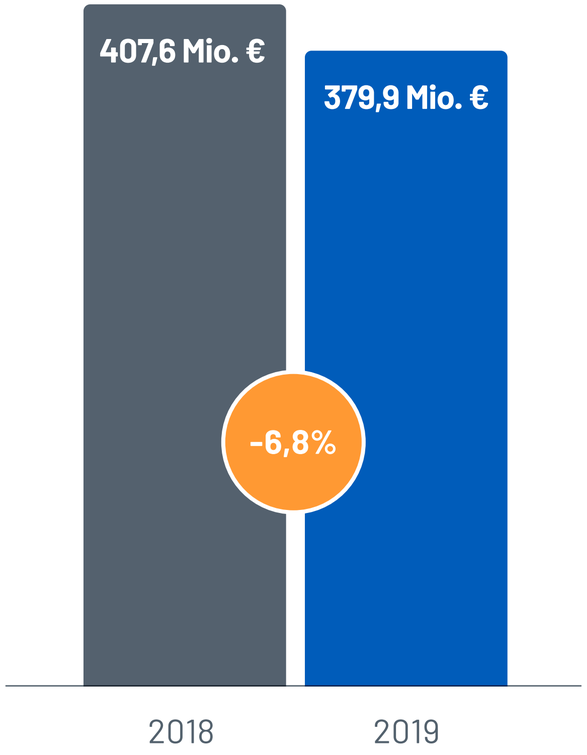

GESAMTKONZERN

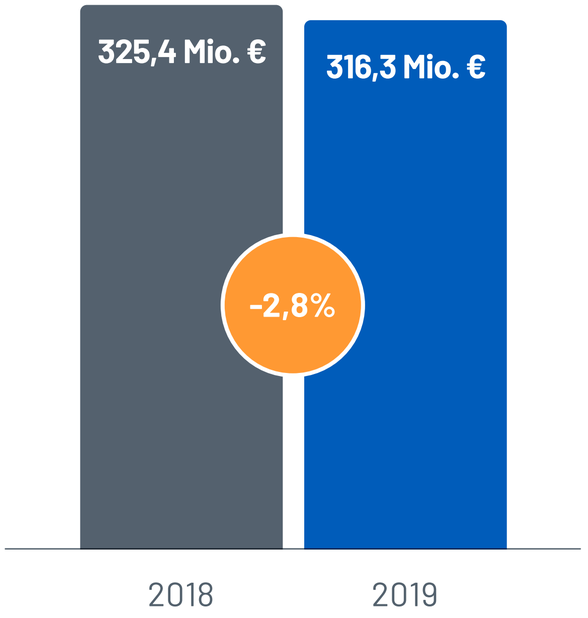

KERNGESCHÄFT

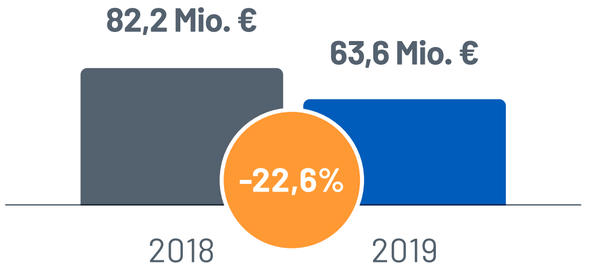

NON-CORE BUSINESS

AUFTRAGSBESTAND
MAX Automation SE

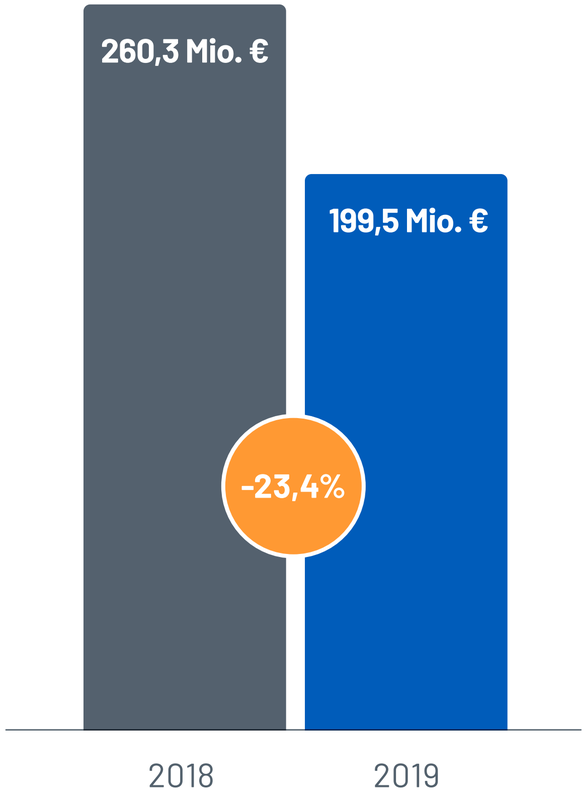

GESAMTKONZERN

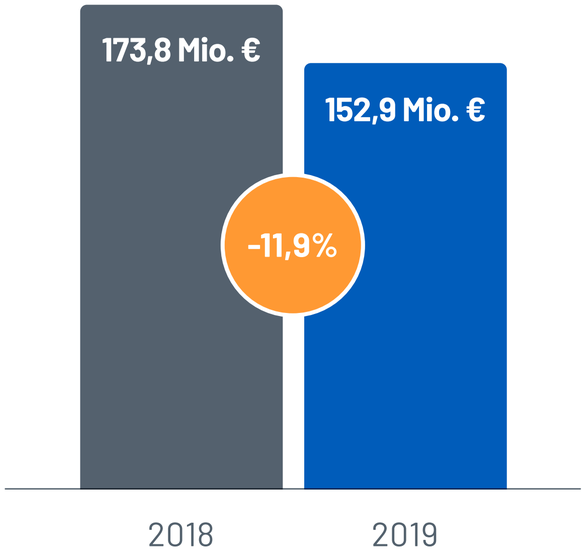

KERNGESCHÄFT

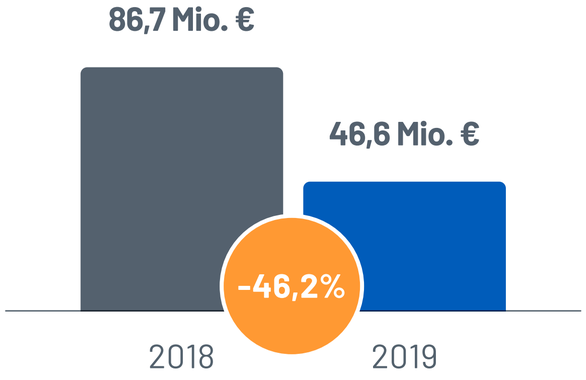

NON-CORE BUSINESS

UMSATZENTWICKLUNG
MAX Automation SE

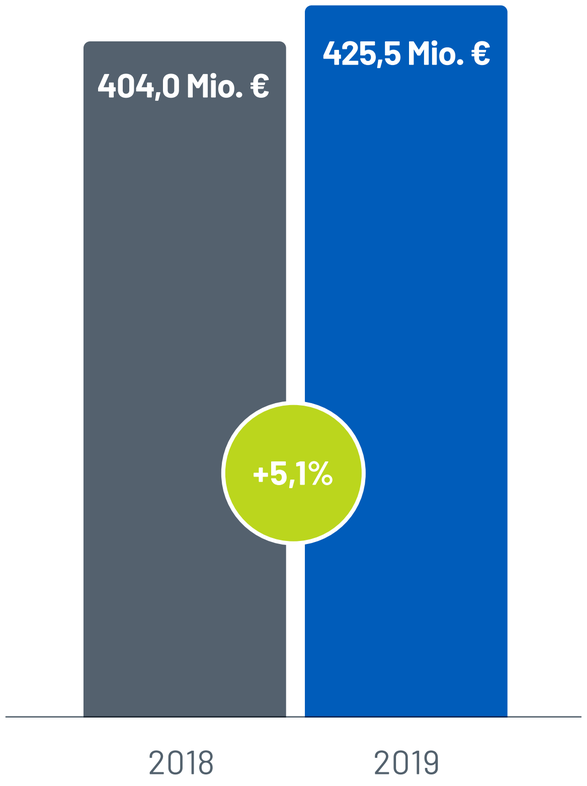

GESAMTKONZERN

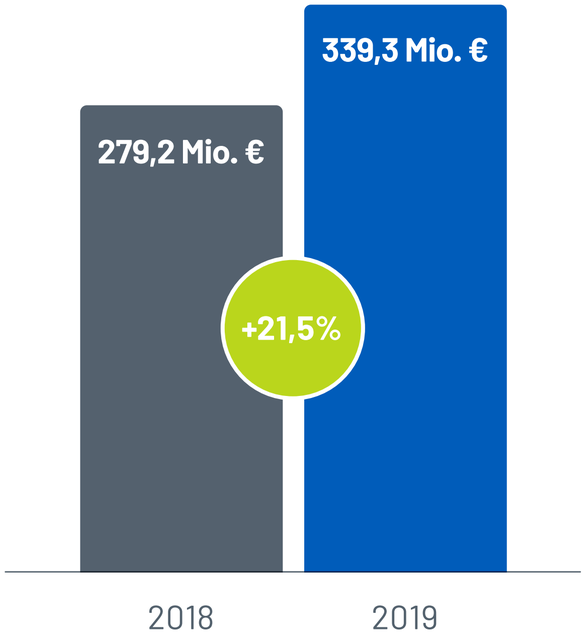

KERNGESCHÄFT

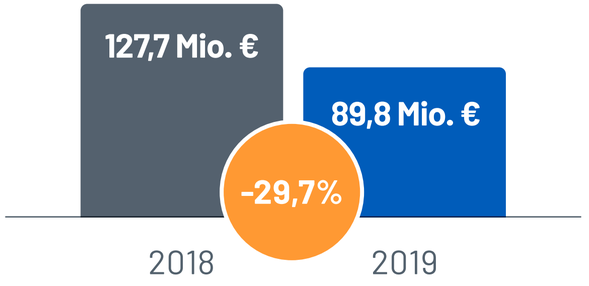

NON-CORE BUSINESS

EBITDA
MAX Automation SE

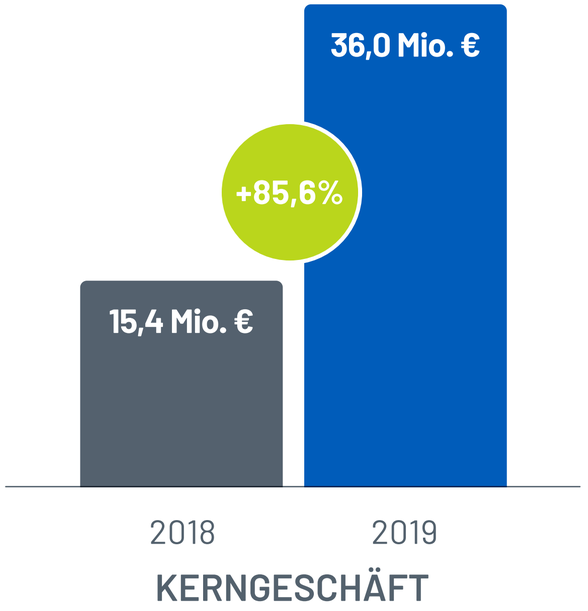

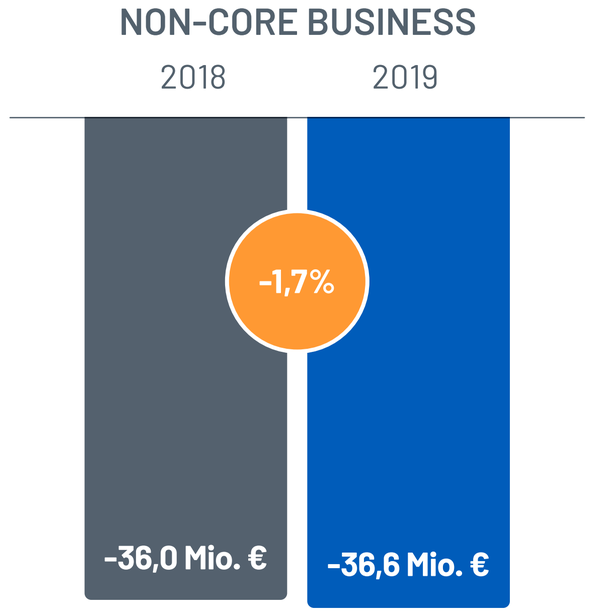

SEGMENT ENTWICKLUNGEN
MAX Automation SE

PROCESS TECHNOLOGIES

bdtronic erhält im Zukunftsmarkt E-Mobiltät Großauftrag von Audi für Imprägniermaschinen

ENVIRONMENTAL TECHNOLOGIES

Vecoplan wächst überproportional zum Markt – Großaufträge aus den USA bestätigen Wachstumskurs

EVOLVING TECHNOLOGIES

Gesellschaften der Evolving Technologies verzeichnen sehr gute Auftragseingänge – Neuer Großauftrag im Bereich Medizintechnik

NON-CORE BUSINESS

IWM Automation Standorte in Deutschland werden geschlossen, um weitere Belastungen für Konzern zu minimieren

UMSATZ NACH GESCHÄFTSFELDERN

MAX Automation SE

PROCESS TECHNOLOGIES

Umsatz

73,4 Mio. €

+37% ggü. 2018

ENVIRONMENTAL TECHNOLOGIES

Umsatz

127,6 Mio. €

+ 15% ggü. 2018

EVOLVING TECHNOLOGIES

Umsatz

136,2 Mio. €

+19% ggü. 2018

NON-CORE BUSINESS

Umsatz

89,8 Mio. €

-30% ggü. 2018

EBITDA NACH GESCHÄFTSFELDERN

MAX Automation SE

PROCESS TECHNOLOGIES

EBITDA

14,8 Mio. €

+23% ggü. 2018

ENVIRONMENTAL TECHNOLOGIES

EBITDA

12,9 Mio. €

+ 29% ggü. 2018

EVOLVING TECHNOLOGIES

EBITDA

16,9 Mio. €

+483% ggü. 2018

NON-CORE BUSINESS

EBITDA

-36,6 Mio. €

-2% ggü. 2018

BILANZSTRUKTUR
MAX Automation SE

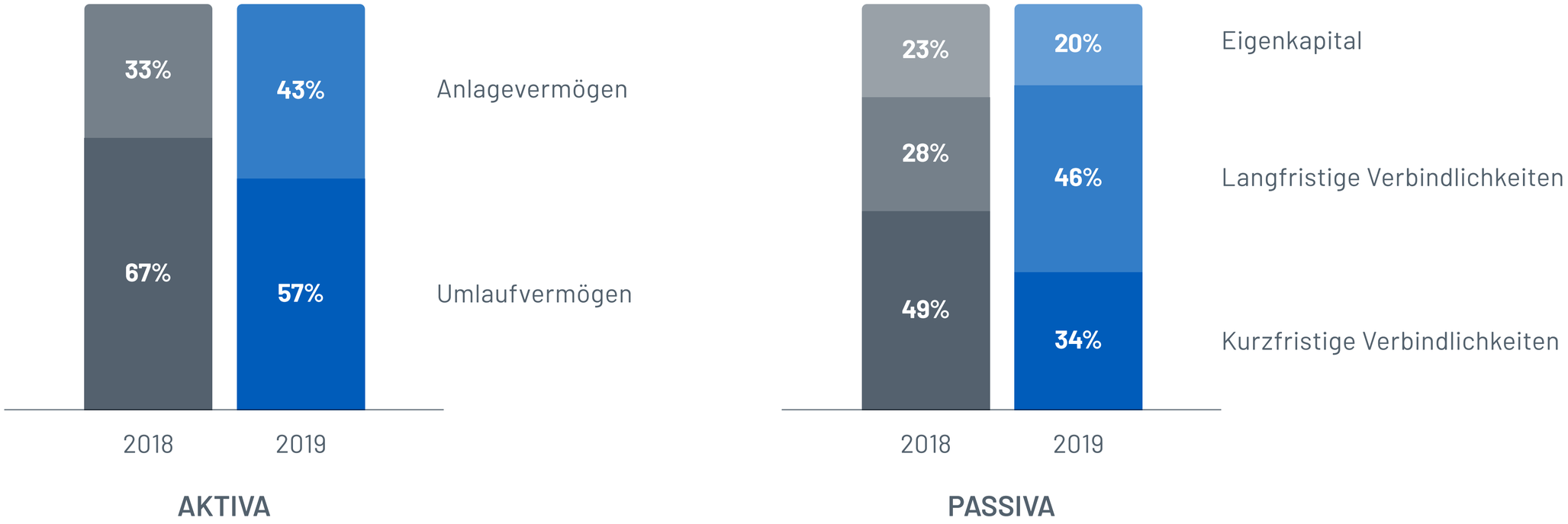
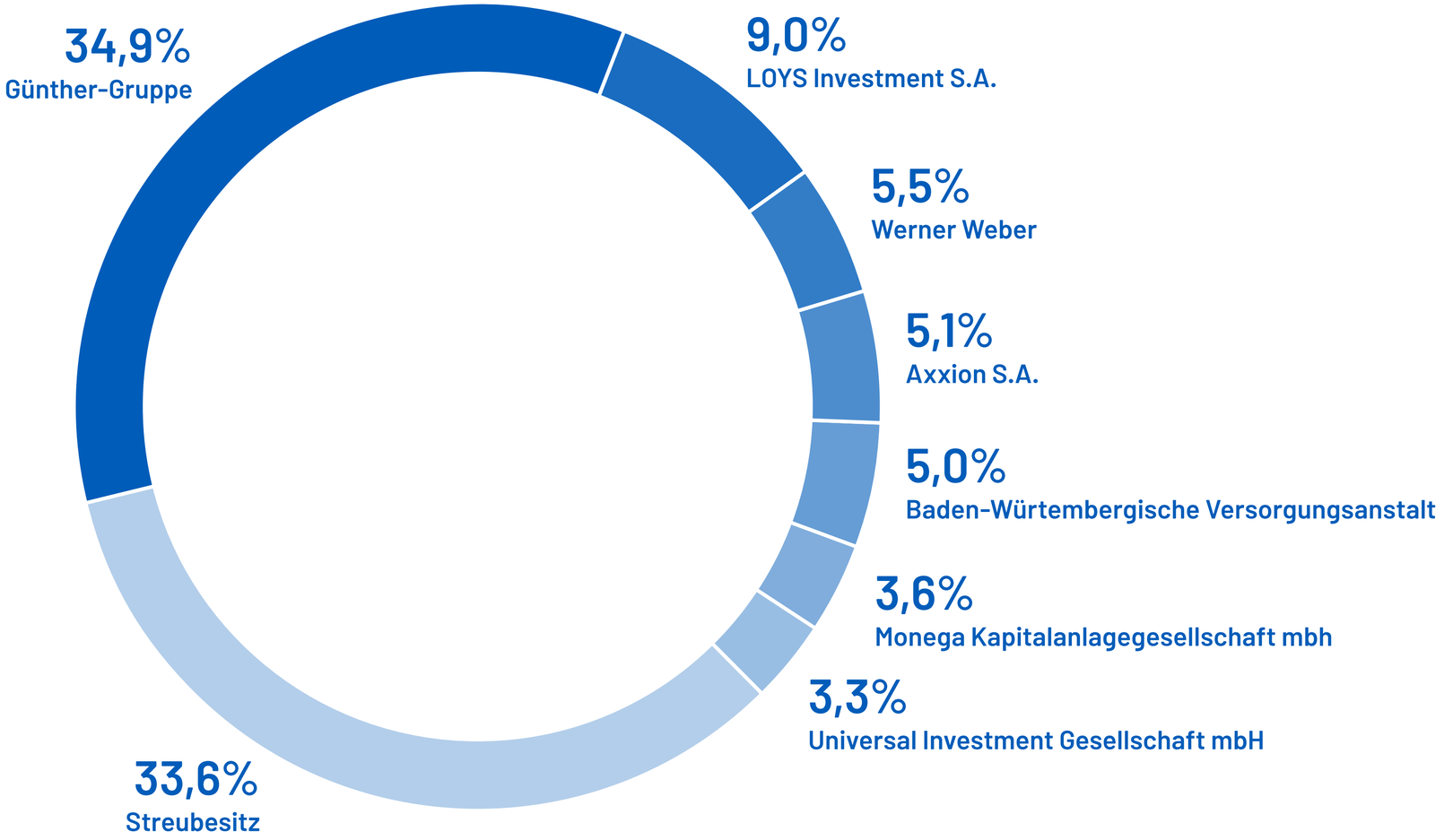
AKTIONÄRSSTRUKTUR
MAX Automation SE